



# KAMPAGNE «GLEICHSTELLUNG VERHINDERT GEWALT»

## **LEITFADEN FÜR DIGITALE AKTIVITÄTEN: SO NUTZEN SIE UNSER SOCIAL-MEDIA-PAKET UND ANDERE TEXTVORLAGEN RICHTIG.**

Danke, dass Sie unsere Kampagne digital unterstützen!  
Mit Ihrem Engagement helfen Sie, das Thema noch sichtbarer zu machen.

Damit Ihnen das Teilen und Verbreiten der Inhalte leichtfällt, haben wir ein Paket mit Bildern, Texten und kurzen Anleitungen zusammengestellt. Dieser Leitfaden zeigt auf, wie die Materialien auf den verschiedenen Social-Media-Plattformen sowie auf anderen Kanälen wie Webseiten, Newslettern oder Magazinen optimal eingesetzt werden können.

**So nutzen Sie unser Social-Media-Paket richtig:** Wählen Sie die Inhalte, die zu Ihren Kanälen passen, posten Sie diese mit wenigen Klicks und verlinken Sie unsere Kampagne. Je mehr Organisationen und Menschen mitmachen, desto grösser wird die Reichweite – und desto stärker das gemeinsame Zeichen gegen Gewalt.

### **Unsere Kanäle:**

*Bitte markieren Sie uns in Ihren Posts, damit wir die Beiträge sehen können.*


- Website: [www.ohne-gewalt.ch](http://www.ohne-gewalt.ch)
- Instagram: [@without\\_violence.ch](https://www.instagram.com/without_violence.ch)
- Facebook: [@without-violence.ch](https://www.facebook.com/without-violence.ch)
- LinkedIn: [@Eidgenössisches Büro für die Gleichstellung von Frau und Mann EBG](https://www.linkedin.com/company/Eidgenössisches_Büro_für_die_Gleichstellung_von_Frau_und_Mann_EBG)


### **INSTAGRAM**

**Instagram-Feed:** Teilen Sie die Kampagne in Ihrem Instagram-Feed. Nutzen Sie dafür eines der 6 Kampagnen-Sujets mit dem dazu passenden Text. Diese Texte sind im Dokument «03\_Social Media Kampagnensujets & Captions» für Sie zusammengestellt.


**Story:** Nutzen Sie die Repost-Funktion oder posten Sie eines unserer Sujets in Ihren Stories und verlinken Sie auf unsere Website: [www.ohne-gewalt.ch](http://www.ohne-gewalt.ch)  
Link-Sticker: [www.ohne-gewalt.ch](http://www.ohne-gewalt.ch)

**Repost:** Teilen Sie unsere Beiträge direkt. Reposts sind eine neue Funktion auf Instagram, die demnächst für alle Nutzerinnen und Nutzer verfügbar sein wird. Hier eine kurze Anleitung, wie Sie unsere öffentlichen Reels oder Beiträge reposten können:

1. Öffnen Sie die Instagram-App.
2. Tippen Sie in einem unserer öffentlichen Reels oder Beiträge, die Sie reposten möchten, auf  **Reposten**.
3. Um Ihren Repost Text hinzuzufügen, tippen Sie links unten im Reel oder Beitrag neben Ihrem Profilbild auf die Blase.
4. Fügen Sie einen Text hinzu, den Sie mit dem Repost teilen möchten.
5. Tippen Sie auf **Hinzufügen**.

Das Reel bzw. der Beitrag wird repostet und im Abschnitt  **Reposts** Ihres Profils verfügbar.

### **Hinweise:**

- Sie können keinen Repost reposten.
- Sie können einen Repost entfernen, indem Sie auf dem bereits reposteten Reel oder Beitrag auf  **Reposten** tippen.

## **FACEBOOK**

**Teilen:** Verwenden Sie die Teilen-Funktion und ergänzen Sie einen Text zum Post.  
Hier ein Text, den Sie dabei nutzen können:

Wir reden nicht genug darüber, wo Gewalt beginnt. Die Kampagne #gleichstellungverhindertgewalt will das ändern – und macht auf frühe Warnzeichen von Gewalt aufmerksam. Mehr Infos: [www.ohne-gewalt.ch](http://www.ohne-gewalt.ch)

**Hashtags:** #ohnegewalt #gleichstellungverhindertgewalt

→ Weitere Texte, die Sie Ihrem Post hinzufügen können, finden Sie im Dokument Textbausteine

## **LINKEDIN**

**Teilen:** Verwenden Sie die Teilen-Funktion und ergänzen Sie einen Text zum Post.  
Hier ein Text, den Sie dabei nutzen können:

Erst wenn wir erkennen, wo Gewalt überhaupt beginnt, können wir sie auch verhindern. Die Kampagne #gleichstellungverhindertgewalt macht auf die subtilen Warnzeichen von Gewalt aufmerksam und zeigt, wo es Rat und Hilfe gibt. Mehr dazu auf: [www.ohne-gewalt.ch](http://www.ohne-gewalt.ch)

**Mentions:** @Eidgenössisches Büro für die Gleichstellung von Frau und Mann EBG

→ Weitere Texte, die Sie Ihrem Post hinzufügen können, finden Sie im Dokument Textbausteine

## **WEBSITE**

Fügen Sie auf Ihrer Website das Kampagnen-Logo ein (Logos finden Sie im selben ZIP-File und verlinken Sie auf [www.ohne-gewalt.ch](http://www.ohne-gewalt.ch))

Für einen Beitrag zur Kampagne unter Rubriken wie «News», «Aktuell» etc. können Sie z.B. folgenden Text nutzen:

### **Gewalt verhindern, wo sie beginnt.**

Die Kampagne «Gleichstellung verhindert Gewalt» macht auf frühe Warnzeichen von Gewalt aufmerksam und zeigt, wo es Rat und Hilfe gibt. Mehr dazu auf [www.ohne-gewalt.ch](http://www.ohne-gewalt.ch)

→ Weitere (auch längere) Texte, die Sie für Ihre Website nutzen können, finden Sie im Dokument Textbausteine

## **NEWSLETTER / INTRANET**

Sie haben einen Newsletter oder können interne Kanäle bespielen? Auch diese eignen sich, um die Kampagne zu platzieren. Bilder finden Sie im selben ZIP-File

Für den Beitrag zur Kampagne können Sie z.B. folgenden Text nutzen:

### **Wo beginnt Gewalt?**

Wenn jemand zuschlägt, ist das klar Gewalt. Doch gerade in ihren Anfängen ist Gewalt nicht immer so einfach zu erkennen. Die nationale Kampagne «Gleichstellung verhindert Gewalt» macht auf frühe Warnzeichen aufmerksam und zeigt, wo es Rat und Hilfe gibt. Mehr dazu auf: [www.ohne-gewalt.ch](http://www.ohne-gewalt.ch)

## **WEITERE TEXTE FINDEN SIE IM DOKUMENT 02\_TEXTBAUSTEINE ZUR VERWENDUNG**

### **Sie haben noch Fragen?**

Schreiben Sie uns: [infocampagne@ebg.admin.ch](mailto:infocampagne@ebg.admin.ch)